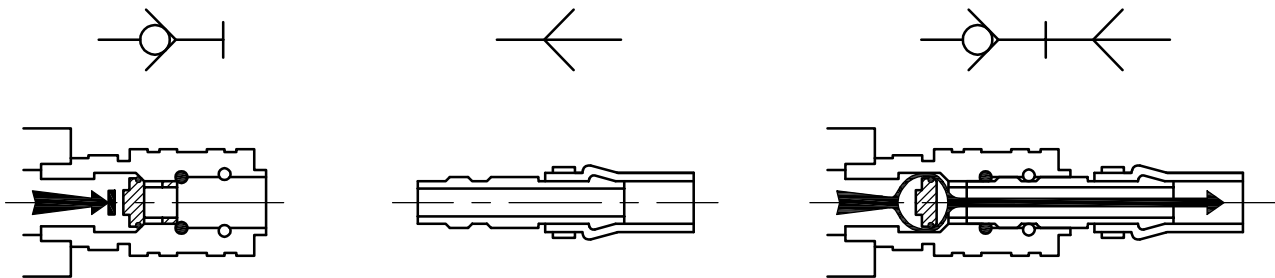


## Szybkozłączki cylindryczne



## ZASTOSOWANIE

Szybkozłączki cylindryczne przeznaczone są do szybkiego łączenia i rozłączania dróg przesyłowych czynnika roboczego. Są niezbędnymi elementami w pracach z użyciem ręcznych narzędzi pneumatycznych (szlifierek, wiertarek, pistoletów malarskich, itp). Łączenie szybkozłączki polega na wsunięciu części wewnętrznej do zewnętrznej (samoczynna blokada połączenia).

Rozłączenie szybkozłączki polega na przesunięciu tulei części zewnętrznej (odblokowanie połączenia) i wysunięciu części wewnętrznej.

## DANE TECHNICZNE

|                             |                      |
|-----------------------------|----------------------|
| Czynnik roboczy             | - sprężone powietrze |
| Średnica nominalna przelotu | - DN wg tabeli       |
| Ciśnienie pracy             | - max. 1,0 MPa       |
| Zakres temperatur pracy     | - -10 ÷ 80 °C        |
| Pozycja pracy               | - dowolna            |

## MATERIAŁY

|                            |                     |
|----------------------------|---------------------|
| Korpus, grzybek odcinający | - mosiądz           |
| Tuleja zewnętrzna          | - stal, cynkowana   |
| Sprężyny, wałki blokujące  | - stal              |
| Uszczelnienia              | - NBR               |
| Uszczelka płaska           | - tworzywo sztuczne |

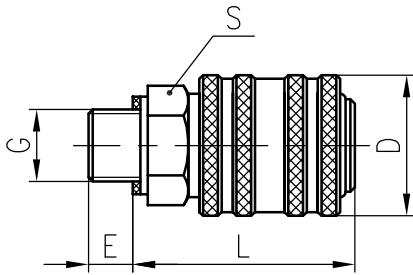
## SPOSÓB ZAMAWIANIA

W zamówieniu należy podać nazwę, wielkość, gwint przyłącza i numer zamówieniowy, np.:

Szybkozłączka – część zewnętrzna z gwintem wewnętrznym A-10-G1/4, 862.1151.1014

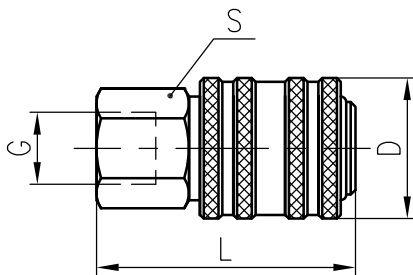
Szybkozłączka – część wewnętrzna z końcówką do wężu gumowych A-13-D<sub>w</sub>10, 862.2186.1310

### Szybkozłączka – część zewnętrzna z gwintem zewnętrznym



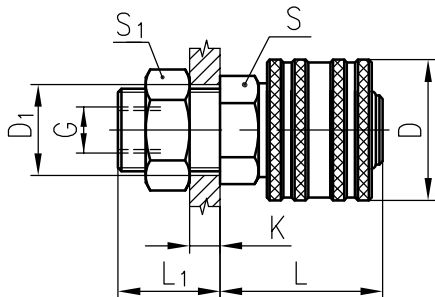
| Wielkość | G    | DN   | D    | E  | L    | S  | Nr zamówieniowy      |
|----------|------|------|------|----|------|----|----------------------|
| A-6      | G1/8 | 3,2  | 19   | 6  | 30   | 14 | <b>862.1111.0618</b> |
| A-10     | G1/4 | 6    | 25,5 | 8  | 39   | 19 | <b>862.1111.1014</b> |
| A-13     | G1/4 | 8,5  | 29   | 8  | 43   | 24 | <b>862.1111.1314</b> |
| A-13     | G3/8 | 8,5  | 29   | 9  | 43,5 | 24 | <b>862.1111.1338</b> |
| A-15     | G3/8 | 10,5 | 32   | 9  | 49,5 | 27 | <b>862.1111.1538</b> |
| A-15     | G1/2 | 10,5 | 32   | 11 | 50   | 27 | <b>862.1111.1512</b> |
| A-18     | G1/2 | 13,5 | 38   | 11 | 57   | 32 | <b>862.1111.1812</b> |
| A-18     | G3/4 | 13,5 | 38   | 13 | 57   | 32 | <b>862.1111.1834</b> |

### Szybkozłączka – część zewnętrzna z gwintem wewnętrznym



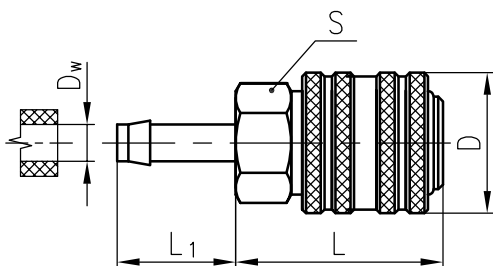
| Wielkość | G    | DN   | D    | L    | S  | Nr zamówieniowy      |
|----------|------|------|------|------|----|----------------------|
| A-6      | G1/8 | 3,2  | 19   | 37   | 14 | <b>862.1151.0618</b> |
| A-10     | G1/4 | 6    | 25,5 | 49,5 | 19 | <b>862.1151.1014</b> |
| A-13     | G1/4 | 8,5  | 29   | 53,5 | 24 | <b>862.1151.1314</b> |
| A-13     | G3/8 | 8,5  | 29   | 54,5 | 24 | <b>862.1151.1338</b> |
| A-15     | G3/8 | 10,5 | 32   | 60   | 27 | <b>862.1151.1538</b> |
| A-15     | G1/2 | 10,5 | 32   | 64   | 27 | <b>862.1151.1512</b> |
| A-18     | G1/2 | 13,5 | 38   | 71,5 | 32 | <b>862.1151.1812</b> |
| A-18     | G3/4 | 13,5 | 38   | 73,5 | 32 | <b>862.1151.1834</b> |

### Szybkozłączka – część zewnętrzna do montażu grodziowego



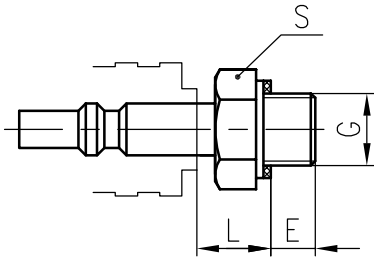
| Wielkość | G    | DN   | D    | D <sub>1</sub> | L    | L <sub>1</sub> | K  | S  | S <sub>1</sub> | Nr zamówieniowy      |
|----------|------|------|------|----------------|------|----------------|----|----|----------------|----------------------|
| A-10     | G1/8 | 6    | 25,5 | 16,5           | 28   | 18             | 9  | 17 | 19             | <b>862.1161.1018</b> |
| A-13     | G1/4 | 8,5  | 29   | 20,5           | 39,5 | 20             | 10 | 24 | 24             | <b>862.1161.1314</b> |
| A-15     | G3/8 | 10,5 | 32   | 24,5           | 45,5 | 20             | 10 | 27 | 30             | <b>862.1161.1538</b> |
| A-18     | G1/2 | 13,5 | 38   | 30,5           | 52,5 | 23             | 11 | 32 | 36             | <b>862.1161.1812</b> |

### Szybkozłączka – część zewnętrzna z końcówką do węży gumowych



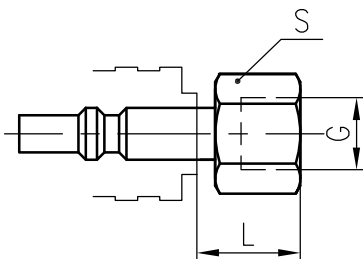
| Wielkość | DN   | D <sub>w</sub> | D    | L    | L <sub>1</sub> | S  | Nr zamówieniowy      |
|----------|------|----------------|------|------|----------------|----|----------------------|
| A-6      | 3,2  | 4              | 19   | 28   | 18             | 14 | <b>862.2181.0604</b> |
| A-6      | 3,2  | 5              | 19   | 28   | 18             | 14 | <b>862.2181.0605</b> |
| A-6      | 3,2  | 6,3            | 19   | 28   | 19             | 14 | <b>862.2181.0606</b> |
| A-10     | 6    | 6,3            | 25,5 | 35,5 | 19             | 19 | <b>862.2181.1006</b> |
| A-10     | 6    | 8              | 25,5 | 35,5 | 20             | 19 | <b>862.2181.1008</b> |
| A-13     | 8,5  | 8              | 29   | 39,5 | 20             | 24 | <b>862.2181.1308</b> |
| A-13     | 8,5  | 10             | 29   | 39,5 | 20             | 24 | <b>862.2181.1310</b> |
| A-15     | 10,5 | 10             | 32   | 45,5 | 20             | 27 | <b>862.2181.1510</b> |
| A-15     | 10,5 | 12,5           | 32   | 45,5 | 23             | 27 | <b>862.2181.1512</b> |
| A-15     | 10,5 | 16             | 32   | 45,5 | 23             | 27 | <b>862.2181.1516</b> |
| A-18     | 13,5 | 12,5           | 38   | 52,5 | 23             | 32 | <b>862.2181.1812</b> |
| A-18     | 13,5 | 16             | 38   | 52,5 | 23             | 32 | <b>862.2181.1816</b> |

### Szybkozłączka – część wewnętrzna z gwintem zewnętrznym



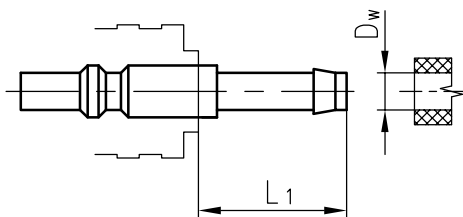
| Wielkość | G    | DN   | E  | L  | S  | Nr zamówieniowy      |
|----------|------|------|----|----|----|----------------------|
| A-6      | G1/8 | 3,2  | 6  | 10 | 14 | <b>862.1116.0618</b> |
| A-10     | G1/4 | 6    | 8  | 12 | 19 | <b>862.1116.1014</b> |
| A-13     | G1/4 | 8,5  | 8  | 12 | 19 | <b>862.1116.1314</b> |
| A-13     | G3/8 | 8,5  | 9  | 13 | 22 | <b>862.1116.1338</b> |
| A-15     | G3/8 | 10,5 | 9  | 13 | 22 | <b>862.1116.1538</b> |
| A-15     | G1/2 | 10,5 | 11 | 15 | 27 | <b>862.1116.1512</b> |
| A-18     | G1/2 | 13,5 | 11 | 15 | 27 | <b>862.1116.1812</b> |
| A-18     | G3/4 | 13,5 | 13 | 16 | 32 | <b>862.1116.1834</b> |

### Szybkozłączka – część wewnętrzna z gwintem wewnętrznym



| Wielkość | G    | DN   | L  | S  | Nr zamówieniowy      |
|----------|------|------|----|----|----------------------|
| A-6      | G1/8 | 3,2  | 14 | 14 | <b>862.1156.0618</b> |
| A-10     | G1/4 | 6    | 18 | 19 | <b>862.1156.1014</b> |
| A-13     | G1/4 | 8,5  | 18 | 19 | <b>862.1156.1314</b> |
| A-13     | G3/8 | 8,5  | 19 | 22 | <b>862.1156.1338</b> |
| A-15     | G3/8 | 10,5 | 19 | 22 | <b>862.1156.1538</b> |
| A-15     | G1/2 | 10,5 | 23 | 27 | <b>862.1156.1512</b> |
| A-18     | G1/2 | 13,5 | 23 | 27 | <b>862.1156.1812</b> |
| A-18     | G3/4 | 13,5 | 25 | 32 | <b>862.1156.1834</b> |

### Szybkozłączka – część wewnętrzna z końcówką do węży gumowych



| Wielkość | DN   | D <sub>w</sub> | L <sub>1</sub> | Nr zamówieniowy      |
|----------|------|----------------|----------------|----------------------|
| A-6      | 3,2  | 4              | 20             | <b>862.2186.0604</b> |
| A-6      | 3,2  | 5              | 20             | <b>862.2186.0605</b> |
| A-6      | 3,2  | 6,3            | 21             | <b>862.2186.0606</b> |
| A-10     | 6    | 6,3            | 21             | <b>862.2186.1006</b> |
| A-10     | 6    | 8              | 22             | <b>862.2186.1008</b> |
| A-13     | 8,5  | 8              | 22             | <b>862.2186.1308</b> |
| A-13     | 8,5  | 10             | 22             | <b>862.2186.1310</b> |
| A-15     | 10,5 | 10             | 22             | <b>862.2186.1510</b> |
| A-15     | 10,5 | 12,5           | 25             | <b>862.2186.1512</b> |
| A-15     | 10,5 | 16             | 25             | <b>862.2186.1516</b> |
| A-18     | 13,5 | 10             | 22             | <b>862.2186.1810</b> |
| A-18     | 13,5 | 12,5           | 25             | <b>862.2186.1812</b> |
| A-18     | 13,5 | 16             | 25             | <b>862.2186.1816</b> |

